24小时自助取车流程

第一步 → 第二步 → 第三步

到达门店 → **获取车辆钥匙** → **前往停车场完成取车**

门店位置

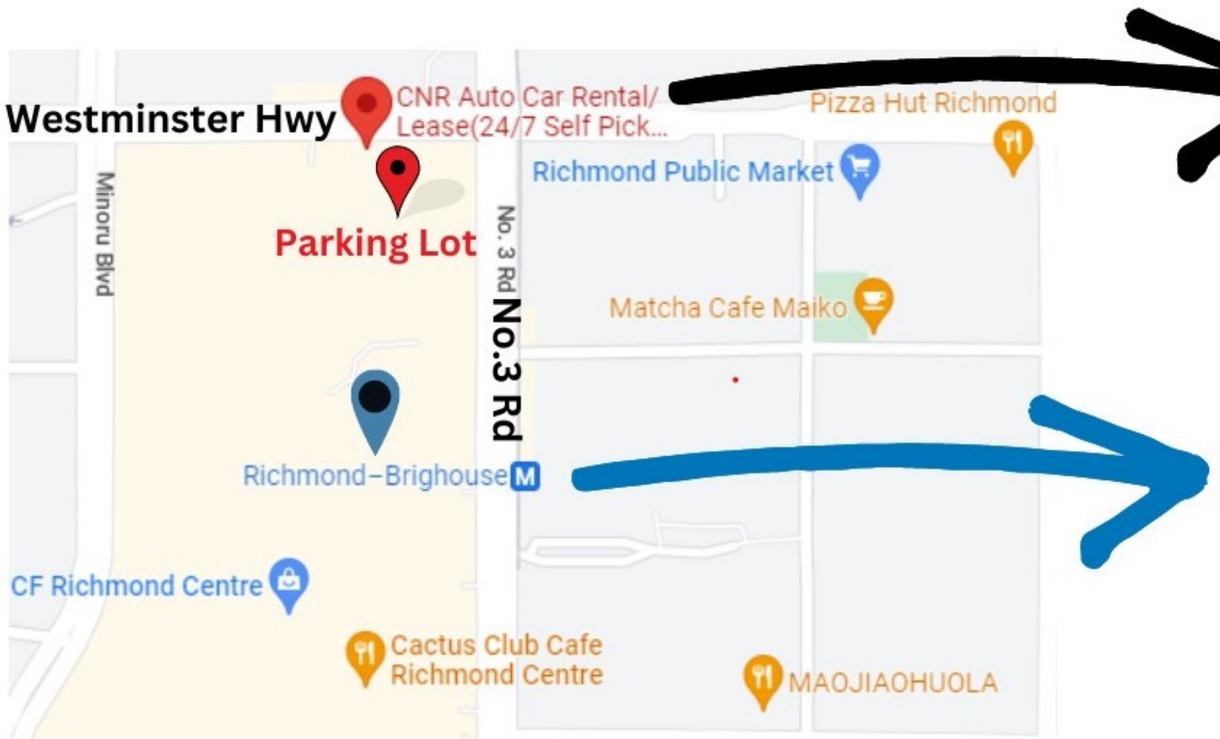

CNR AUTO

Richmond-Brighouse Station

门店地址：7900 Westminster Hwy #111, Richmond, BC V6X 1A5

获取车辆钥匙

1. 输入门锁密码进入店内 2. 找到Key-box (位于左侧的墙上) 3. 点击屏幕任意位置开始操作 4. 输入您收到的提取码并取走钥匙

前往停车场

9AM - 10PM

往南方向步行约5米到达SubWay后左转, 并继续向前步行约20米



进入标有"麒麟"广告牌的楼道, 前往相应楼层



我们的车辆位于P2/P3楼层, 具体位置将会提前以邮件/微信方式告知您

前往停车场

10PM-次日9AM



如遇到通道关闭情况, 请从地面入口进入, 并径直向前行走约50米



到达CIBC银行后, 通道入口将位于您的右手边



通过车辆入口进入停车楼, 到达相应楼层(请按照车流方向前行, 注意来往车辆)

核对车辆信息

检查车辆外部划痕



核对里程数，油位，
以及是否有故障灯

注意事项

- 我们已在发送给您的相册中标记目前所有存在的车辆划痕/损伤，取车前请查看您收到的车辆照片链接，您也可以在取车前对车辆进行拍照并保留照片(请在车辆离场前完成)
- 进出门店请确认门已关闭，为了您的安全，请勿让陌生人尾随您进入店内

取车过程中遇到问题 请通过以下方式给我们留言： CNRAUTO service@cnrauto.ca

*非营业时间内我们无法保证回复效率 感谢您的理解